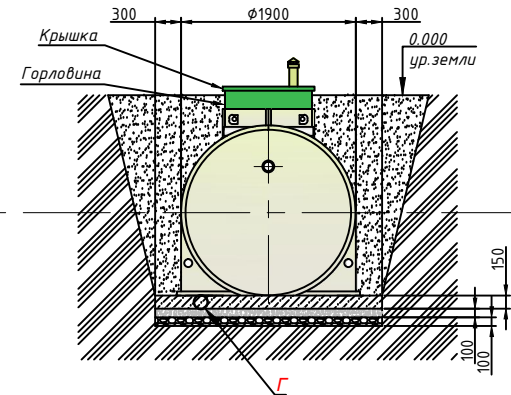
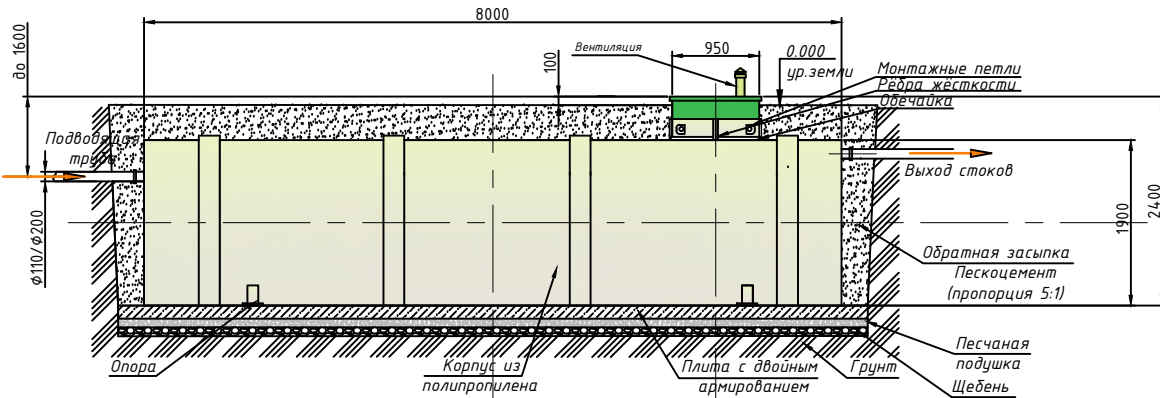
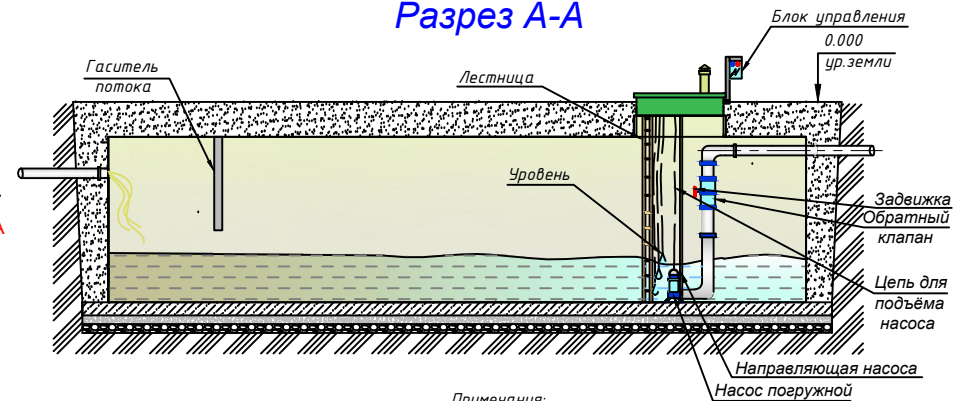


0008/0072-Г ЖНЖ



Разрез А-А

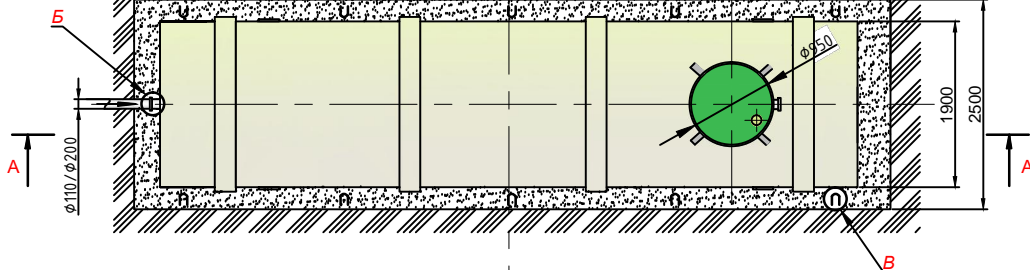


Примечания:

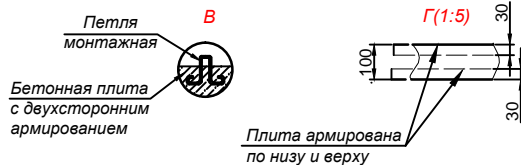
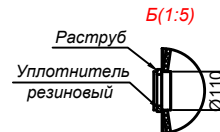
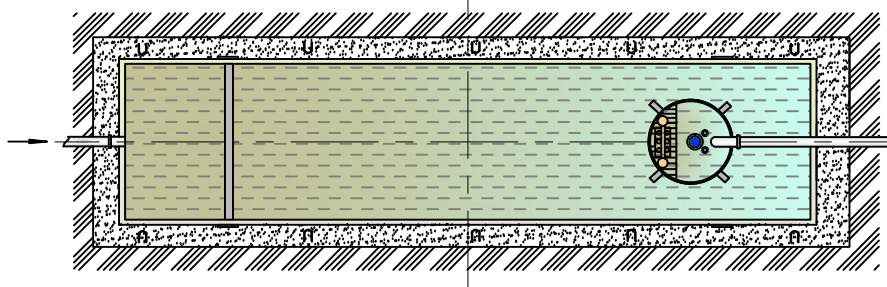
1. Требования к Гринлос ЖНЖ Г-2400/8000, особенности установки и обустройства санитарной зоны, необходимое количество трубопроводов регулирует СНиП 2.04.01-85 «Внутренний водопровод и канализация зданий».
2. Монтаж и подключение электропитания, заземление осуществляют в соответствии с СП 31-110-2003 «Проектирование и монтаж электроустановок жилых и общественных зданий».

Порядок проведения монтажных работ:

1. Подготовка котлована L=8,6 м, B=2,4 м, H=2,65 м.
2. Засыпка на дно котлована щебня средней фракции толщиной 100 мм.
3. Сверху на щебень укладывается и уплотняется песчаная подушка толщиной не менее 50 мм.



Разрез по котловану



4. На песчаную подушку заливается монолитная армированная плита H=300 мм. (арматура класса А-III φ12-14 мм., бетон М300)
5. Установка изделия на подготовленную плиту
6. Крепление канатом из синтетического волокна φ20-30 мм. с шагом 1,5-2 м.
7. Обратная засыпка пазух котлована песком с периодическим поливом водой и его уплотнением, а также с одновременной заливкой водой внутрь изделия.

| | | | | | | | | |
|----------|------|----------|-------|-------------------------|--------------------------|--------|----------|---------|
| | | | | ГРИНЛОС ЖНЖ Г-2400/8000 | | | | |
| Изм. | Лист | № докум. | Попр. | Дата | ГРИНЛОС ЖНЖ Г-2400/8000. | Лит. | Вес | Масштаб |
| Разроб. | | | | | Монтажная схема | | 770кг. | 1:40 |
| Проб. | | | | | | Лист 1 | Листов 1 | |
| Т.контр. | | | | | | | | |
| Н.контр. | | | | | Общий вид | | | |
| Итв. | | | | | | | | |

Копировал

Формат А2

Лист 1 из 1

Стор. №

Порт. и дата

Взам. инв. №

Лист 1 из 1

Порт. и дата

Итв. № докум.