КНС Г-2700/6000

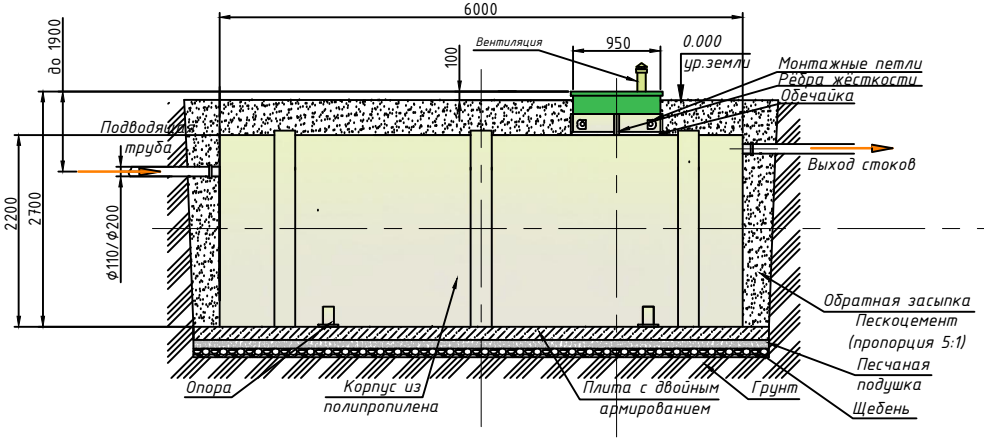

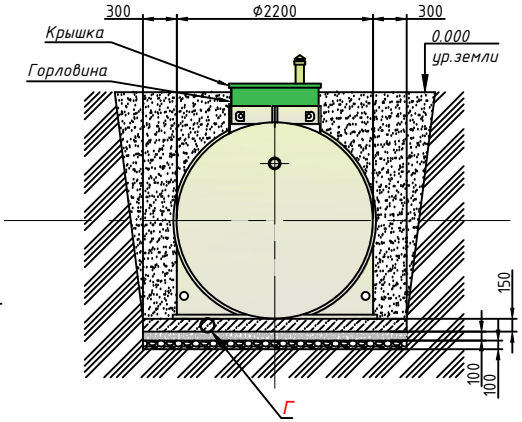

Разрез А-А

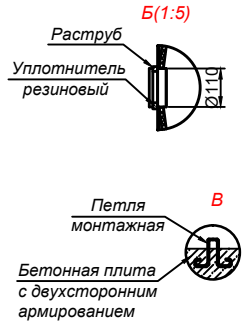



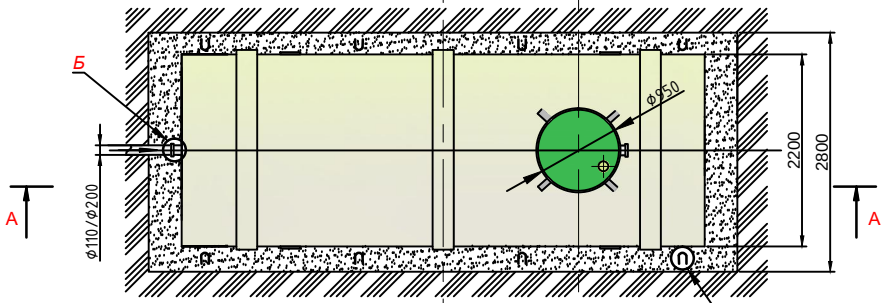

Разрез по котловану

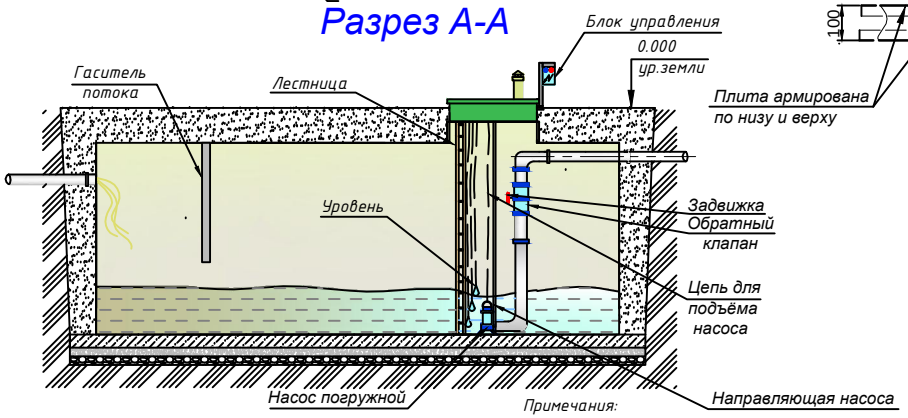

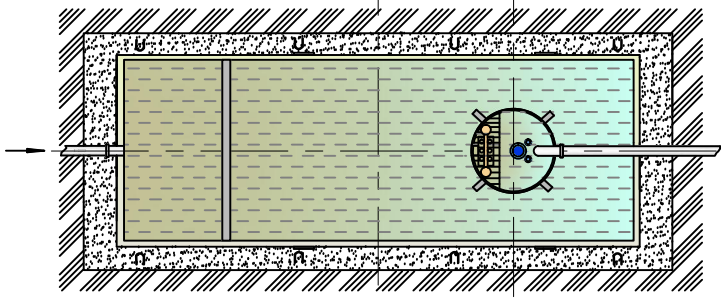

Примечания:

1. Требования к Гринлос КНС Г-2700/6000, особенности установки и обустройства санитарной зоны, необходимое количество трубопроводов регулирует СНиП 2.04.01-85 «Внутренний водопровод и канализация зданий».
2. Монтаж и подключение электропитания, заземление осуществляют в соответствии с СП 31-110-2003 «Проектирование и монтаж электроустановок жилых и общественных зданий».

Порядок проведения монтажных работ:

1. Подготовка котлована L=6,6 м., B=2,8 м., H=2,95 м.
2. Засыпка на дно котлована щебня средней фракции толщиной 100 мм.
3. Сверху на щебень укладывается и уплотняется песчаная подушка толщиной не менее 50 мм.
4. На песчаную подушку заливается монолитная армированная плита H=300 мм. (арматура класса А-III Ф12-14 мм., бетон М300)
5. Установка изделия на подготовленную плиту
6. Крепление канатом из синтетического волокна Ф20-30 мм. с шагом 1,5-2 м.
7. Обратная засыпка пазух котлована песком с периодическим поливом водой и его уплотнением, а также с одновременной заливкой водой внутрь изделия.

					ГРИНЛОС КНС Г-2700/6000			
Изм	Лист	N докум.	Подп.	Дата	ГРИНЛОС КНС Г-2700/6000. Монтажная схема	Лит.	Вес	Масштаб
Разраб.							850кг.	1:40
Пров.						Лист 1	Листов 1	
Т.контр.					Общий вид			
Н.контр.								
Утв.								

Копировал

Формат А2

Перв. примен. | Справ. N° | Подп. и дата | Инв. N дубл. | Взам. инв. N° | Подп. и дата | Инв. N° подл.