КНС В-4500/1300

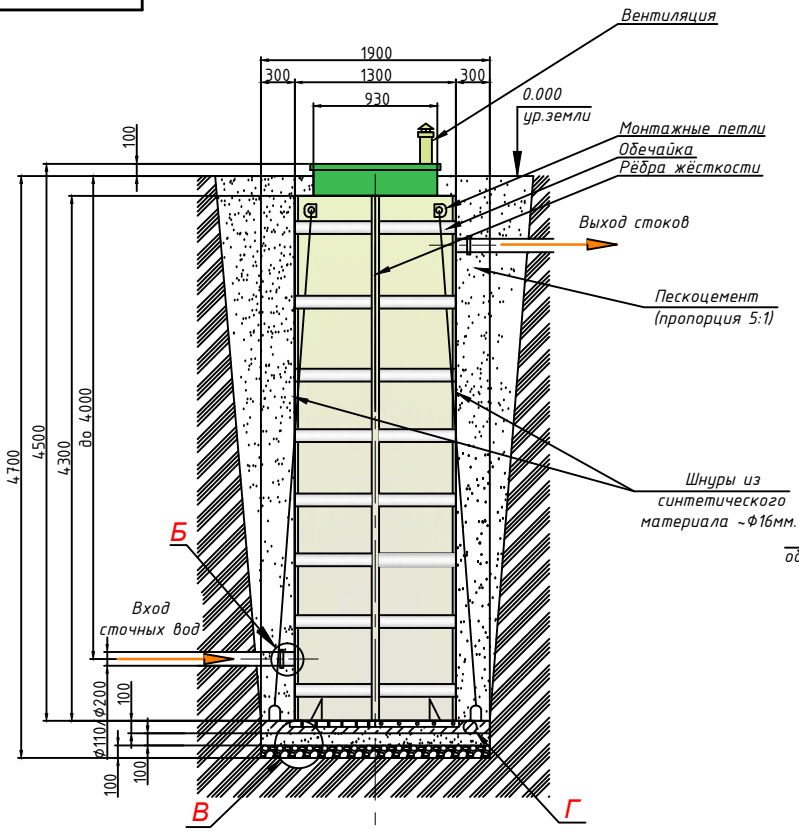

Разрез А-А
Вариант монтажа

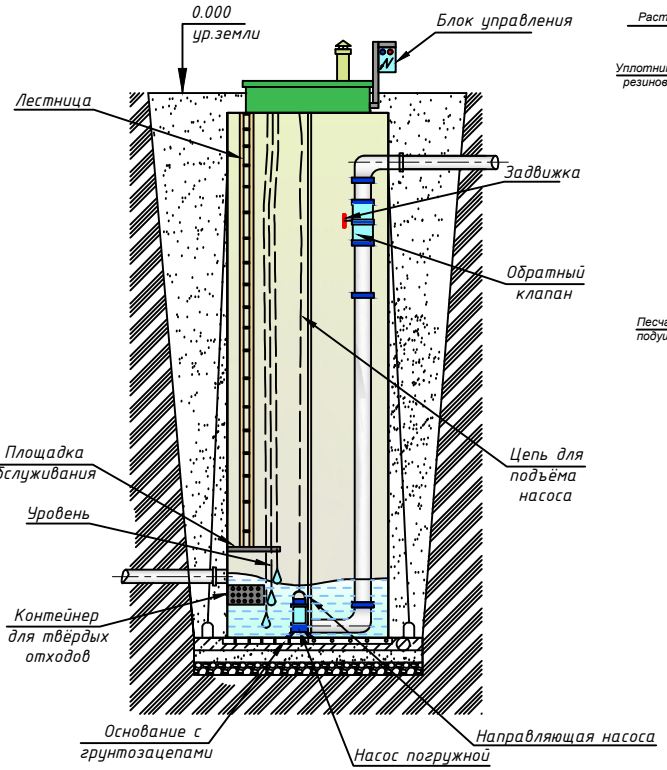

Б(1:5)

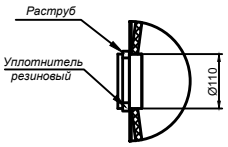

Г(1:5)

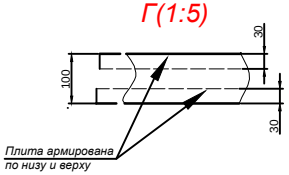

В(1:10)

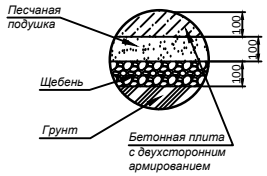

Д

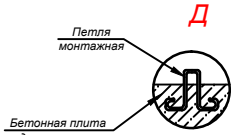

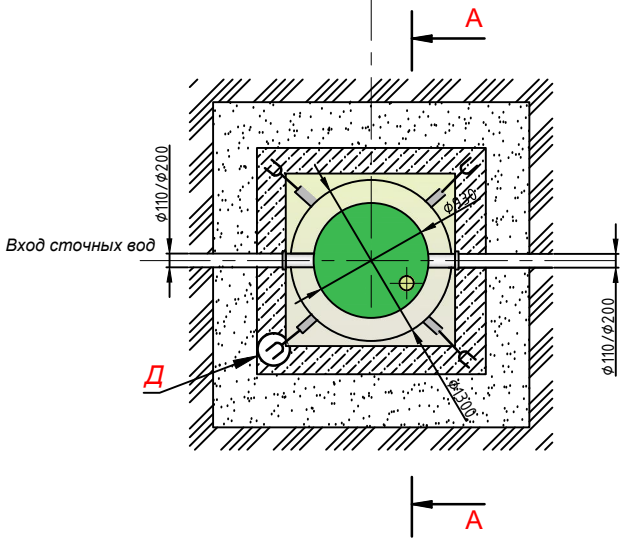

Вид без крышки

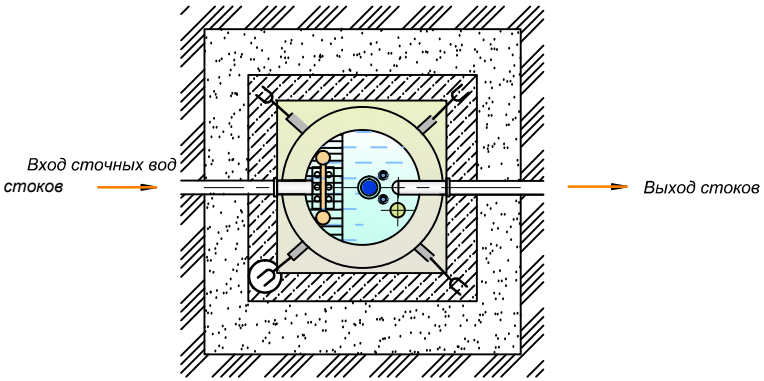

Примечания:

1. Требования к Гринлос КНС В-4500/1300, особенности установки и обустройства санитарной зоны, необходимое количество трубопроводов регулирует СНиП 2.04.01-85 «Внутренний водопровод и канализация зданий».
2. Монтаж и подключение электропитания, заземление осуществляют в соответствии с СП 31-110-2003 «Проектирование и монтаж электроустановок жилых и общественных зданий».

Порядок проведения монтажных работ:

1. Подготовка котлована L=1,9 м., B=1,9 м., H=4,7 м.
2. Засыпка на дно котлована щебня средней фракции толщиной 100 мм.
3. Сверху на щебень укладывается и уплотняется песчаная подушка толщиной не менее 50 мм.
4. На песчаную подушку заливается монолитная армированная плита H=300 мм. (арматура класса А-III Ф12-14 мм., бетон М300)
5. Установка изделия на подготовленную плиту
6. Крепление канатом из синтетического волокна Ф20-30 мм.
7. Обратная засыпка пазух котлована песком с периодическим поливом водой и его уплотнением, а также с одновременной заливкой водой внутрь изделия.

					ГРИНЛОС КНС В-4500/1300		
Изм. Лист	N докум.	Подп.	Дата		ГРИНЛОС КНС В-4500/1300. Монтажная схема	Лит.	Вес	Масштаб
Разраб.							210кг.	1:20
Пров.						Лист 1	Листов 1	
Т.контр.								
Н.контр.					Общий вид			
Утв.								

Копировал

Формат А1