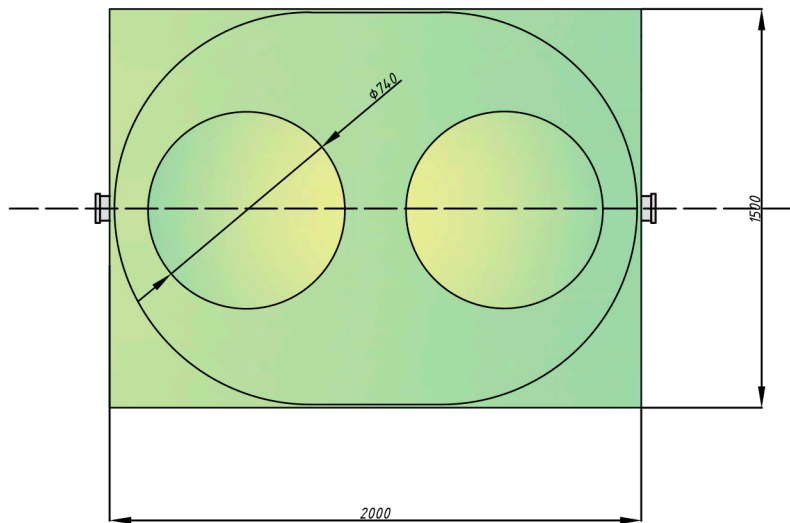
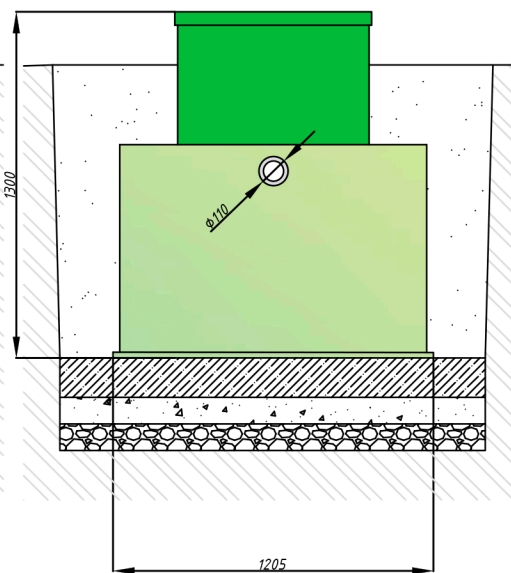
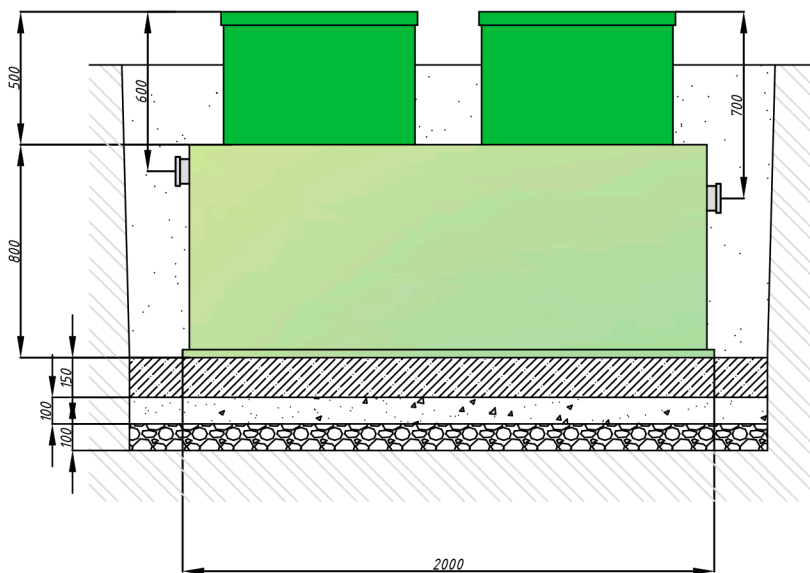
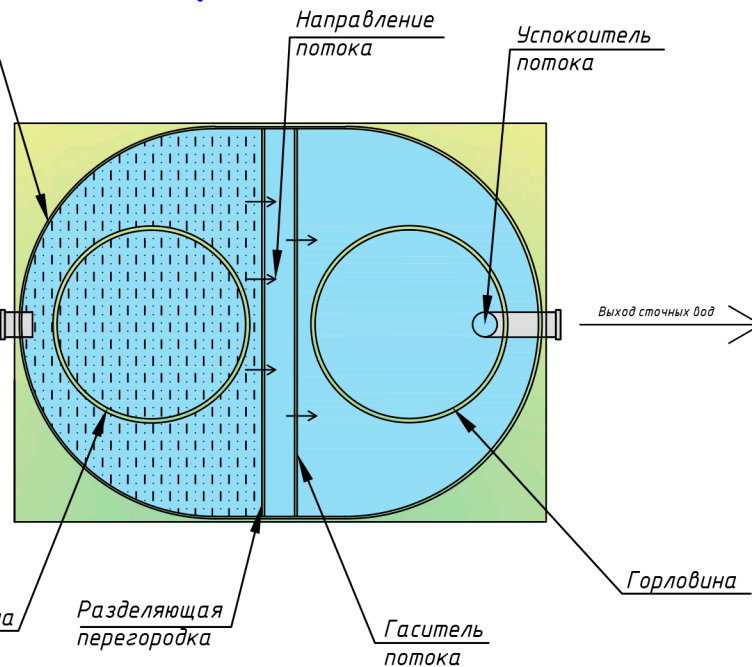


Разрез А-А



Основание с
транспортными
петлям

Вход сточных вод



Порядок проведения монтажных работ:

1. Подготовка котлована L= 2,3 м, В=1,8 м, Н= 1,6 м.
2. Засыпка на дно котлована щебня средней фракции толщиной 150 мм.
3. Сверху на щебень укладывается и уплотняется песчаная подушка толщиной не менее 50 мм.
4. На песчаную подушку заливается монолитная армированная плита Н=300 мм (арматура класса А-III φ12-14 мм., бетон М300).
5. Установка изделия на подготовленную плиту.
6. Крепление канатом из синтетического волокна φ20-30 мм с шагом 1,5-2,0 м.
7. Обратная засыпка пазух котлована песком с периодическим поливом водой и его уплотнением, а также с одновременной заливкой водой внутрь изделия.

					Жироуловитель 18-900		
					ГРИНЛОС Жироуловитель 18-900 (Подземный)		
Изм.	Лист	№ докум.	Подп.	Дата	Лит.	Масса	Масштаб
Разраб.						240	
Пров.					Лист	Листов 1	
Т.контр.					Общий вид		