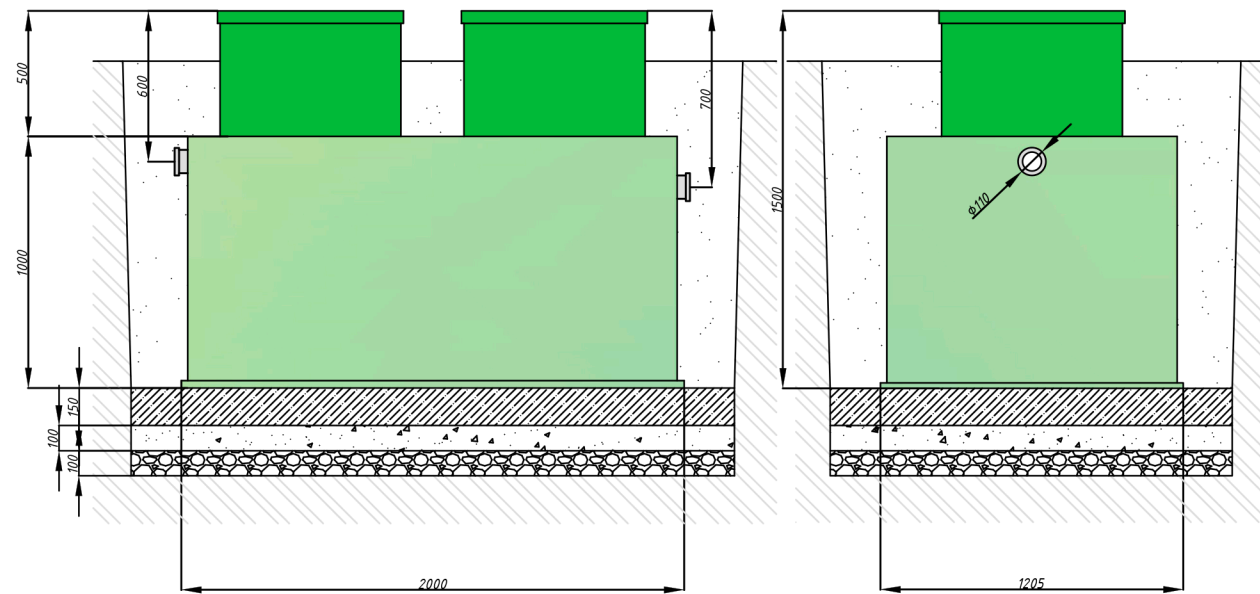
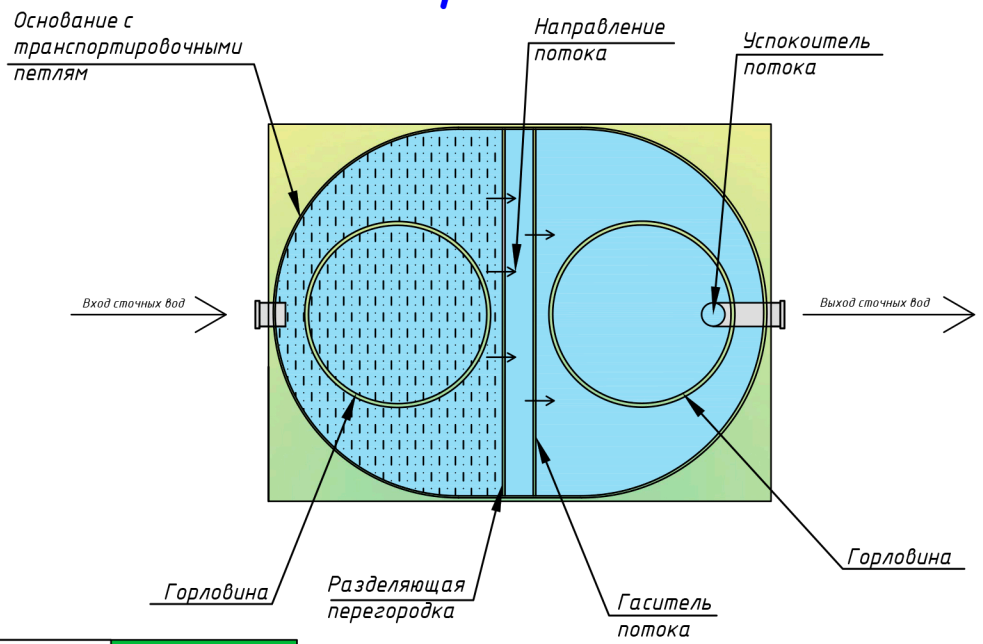
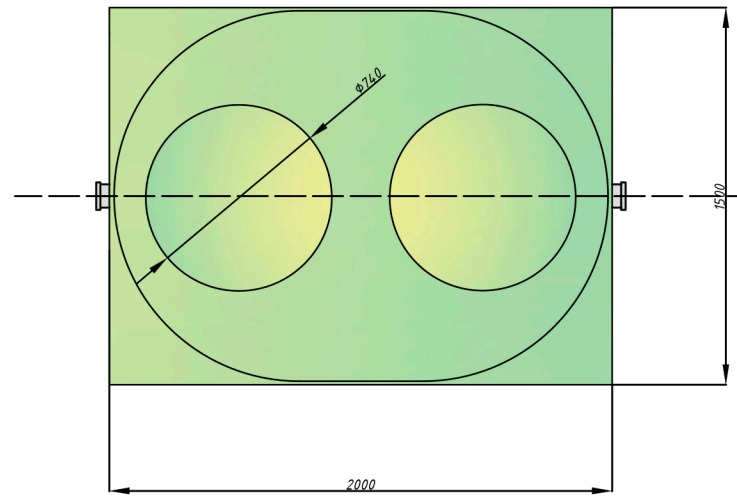


Разрез А-А



- Порядок проведения монтажных работ:**
1. Подготовка котлована $L = 2,3 \text{ м}$, $B = 1,8 \text{ м}$, $H = 1,8 \text{ м}$.
 2. Засыпка на дно котлована щебня средней фракции толщиной 150 мм.
 3. Сверху на щебень укладывается и уплотняется песчаная подушка толщиной не менее 50 мм.
 4. На песчаную подушку заливается монолитная армированная плита $H = 300 \text{ мм}$ (арматура класса А-III $\Phi 12-14 \text{ мм}$, бетон М300).
 5. Установка изделия на подготовленную плиту.
 6. Крепление канатом из синтетического волокна $\Phi 20-30 \text{ мм}$ с шагом 1,5-2,0 м.
 7. Обратная засыпка пазух котлована песком с периодическим поливом водой и его уплотнением, а также с одновременной заливкой водой внутрь изделия.

				Жироуловитель 22-1000		
				ГРИНЛОС Жироуловитель 22-1000 (Подземный)		
Изм.	Лист	№ докум.	Подп.	Дата	Лист	Масса
Разраб.					268	Масштаб
Проб.					Лист	Листов 1
Т.контр.					Общий вид	

Лист 1 из 1
Изд. № 01/01
Взам. инв. № 150
Лист 1 из 1
Изд. № 01/01
Лист 1 из 1
Изд. № 01/01